



业 三 业 (2019)

2018 12

目 录

一、学院基本情况.....	1
1. 学院简介.....	1
2. 办学定位、亮点.....	2
2.1 办学定位.....	2
2.2 办学亮点.....	2
3. 教学系部和专业设置.....	3
4. 办学机制.....	4
二、办学基本信息.....	7
1. 经费收入和支出.....	7
2. 办学条件.....	7
3. 师资队伍.....	11
4. 学生情况.....	12
三、人才培养.....	13
1. 教学资源.....	13
2. 核心课程满足度情况.....	16
3. 实践教学.....	17
4. 学生活动.....	20
5. 学生服务.....	22
四、培养质量.....	24
1. 学生参加技能大赛、文体活动获奖情况.....	24
2. 学生参加省级以上创新大赛和创业活动情况.....	25
3. 毕业生就业和升学情况.....	26
五、社会服务.....	34
六、创新发展行动计划.....	41

一、 况

1.

2011

2016

"

"

"

"

"

"

"

"

"

"

500

21. 86

2. 9

42. 5

2017- 2018

5202

391

3449. 28

10

22

2018

2

2.1

— —

— —

— —

8000

— —

— —

1-2

27

— —


2.2

— —

— —

— —

"



“ ” ”

3.

6 1

2

4

2018

22

1

1 2017-2018

专业一



i

— †

4.

2018

--

2018

--

2018

2015

2015- 2018

2018

34

6

14

8

5

1

2018

11

13

4

"

"

1 120

5%

2017- 2018

1. 6

50. 5

492. 6

"

"

"

"

2018 53

“

”

——

2018 () 2016 113
2019

——

二、办 信

1.

——

2018

11525. 75

1370. 34

5462. 21

——

2018

11529. 04

5242. 09

569. 92

964. 17

2223. 38

14. 92

2175. 20

2.

——

5202

466674. 91

218694. 85

——

2

2 助、公、一

	82323.61	82582.13	9607.21	174512.95
	15.82	15.87	1.84	

13

89

186

3 4

3 中一

1		
2		
3		
4		
5		
6		
7		
8		
9		
10		
11		
12		
13		

4

—



1

48

2

46

3		26	()
4		46	

5		20	

3.

391

263

66

6

65 ,

178 ,

99 2018 3

2

26

33

"

"

2017 9

2018 8

48

69

18

29

4

11 /

2017-2018

2018

88%

2017-2018

5 6

5 、 、 专利、 一

1		91	
2		7	
3		9	
4		43	
5		2	
6		10	
		162	

6 一



1

)ANI

	823	2635	271
2373	533	544	
2906	80.45%	2017	8.9%
2018			1662
1123		446	677

7:

7 2018 况

											17		
3612	2906	1898	1123	446	677	80.45%	2635	271	2373	533	544	823	8.90%
			1662		35								
			973										

三、人 养

1.

—

8

8 —

1	A	93
2	B	321
3	C	144
4		162

—
2018

22

"

"

"

"

2018

4

2018

9

5

" 5+1"

2018

300

400

2017-2018

300

—

2017-2018

329

117

20

124

15

60.94 % 2018

171

145

112584

56392

/

31160

/

30162

/

96.80%

2018

140

135

2017-2018

8406

2

2017

12

93%

2016

8

3.

9			
10		1	
11		2	
12		3)
13		4	
14			86
15			
16			
17			90
18			28
19			86
20			GPS

10 、 、 、 —

1			
2			
3		2	
4			
5		24	
6		2	
7			2
8			
9			
10			
11			
12			

13			
14	3D		
15			
16			
17			
18			
19			
20			
21			
22			
23			
24	ERP		
25			
26			
27			
28			
29			
30			
31			
32	ICU		
33			
34			
35			

11 内 使 况一

()		
		118518
		72234
		24806
		37916
		109904
		31206
		82140

()		
		80756
		48985
		28289
		112872
		2184342

4.

2017- 2018

41

2186

1515

12

12

—

1				40	37	
2				71	39	
3				183	42	
4				57	38	
5				37	30	
6				49	32	
7				16	37	
8				30	39	
9				28	42	
10				23	38	
11				84	30	
12				126	32	
13				116	37	
14				28	39	
15				51	42	
16				26	35	
17				40	34	

18				44	32	
19				19	37	
20				17	39	
21				19	42	
22				45	38	
23				25	30	
24				53	38	
25				165	35	
26				21	34	
27				50	32	
28				29	37	
29	BI M			21	39	
30				16	42	
31				16	35	
32				50	34	
33	ERP			50	32	
34				43	37	
35				40	39	
36				36	42	
37				25	38	
38				207	40	
39				50	36	
40				45	42	
41				95	42	
				2186	1515	

2017— 2018

21

4

1

16

12

14

2017

96%

5.

2018

24

100%

6

" 5. 25"

" 11. 25"

2018

9

18

1

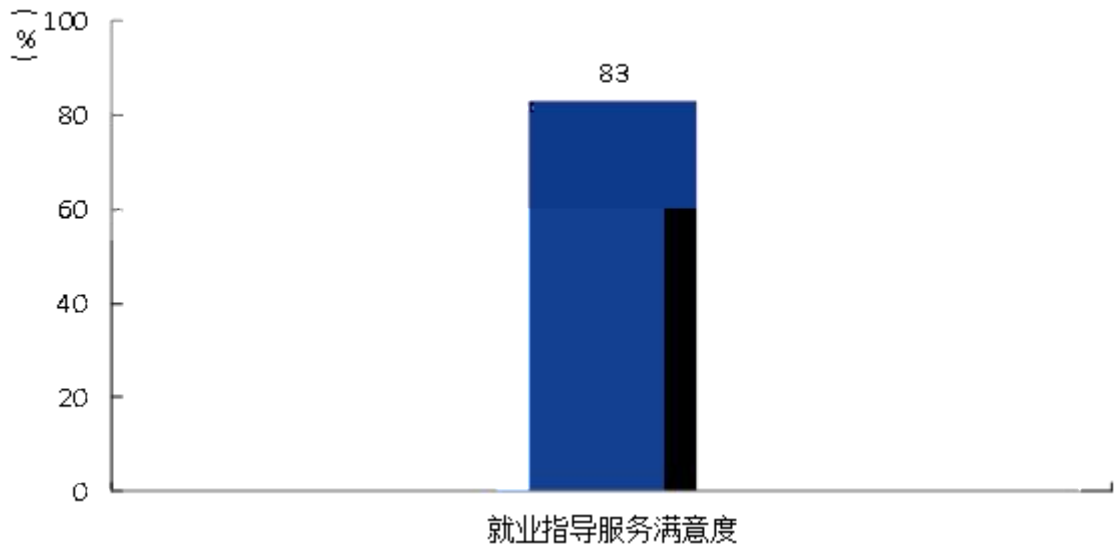
5000

100%

2018

83%

22



1 业 业 务 体

2018 1.6
50.5 492.6
5%

13

13 2017-2018 助 况

	2	1.6	
	101	50.5	
	1642	492.6	
	675	37	
	841	42.05	

、 养

1.

— —

14

14 2017-2018

参加 以上

况

1	2018		
2			
3			
4	2018		
5	2018 " . "		
6	2018 " "		
7	2018 " "		
8	2018 " "		
9	2018 " " +		
10	" " ——JAVA		
11			
12	" " ——C++		
13			
14	" " ——		
15	" " ——		
16	2018 " "		
17	2018 " "		
18	2018 " "		

19	2018	"	"

— —

15

15 2017-2018 参加、以上体 况

1				2017 8
2				2017 8
3				2018 4
4				2018 4

2.

2017 - 2018

32 2018 5 10

"

"

2018

"

"

" V"

SH6

XC4A—

X550

2017- 2018					8
860	2018	"	"		
		4			

			"		
	14				
	SYB	22			660
					5202
		63			763
	36			186	
	14		14		
	2480			7	237
		"	"		
	11				
	3.				

	2018				
		22			

18

100%

94.83%

99.52%

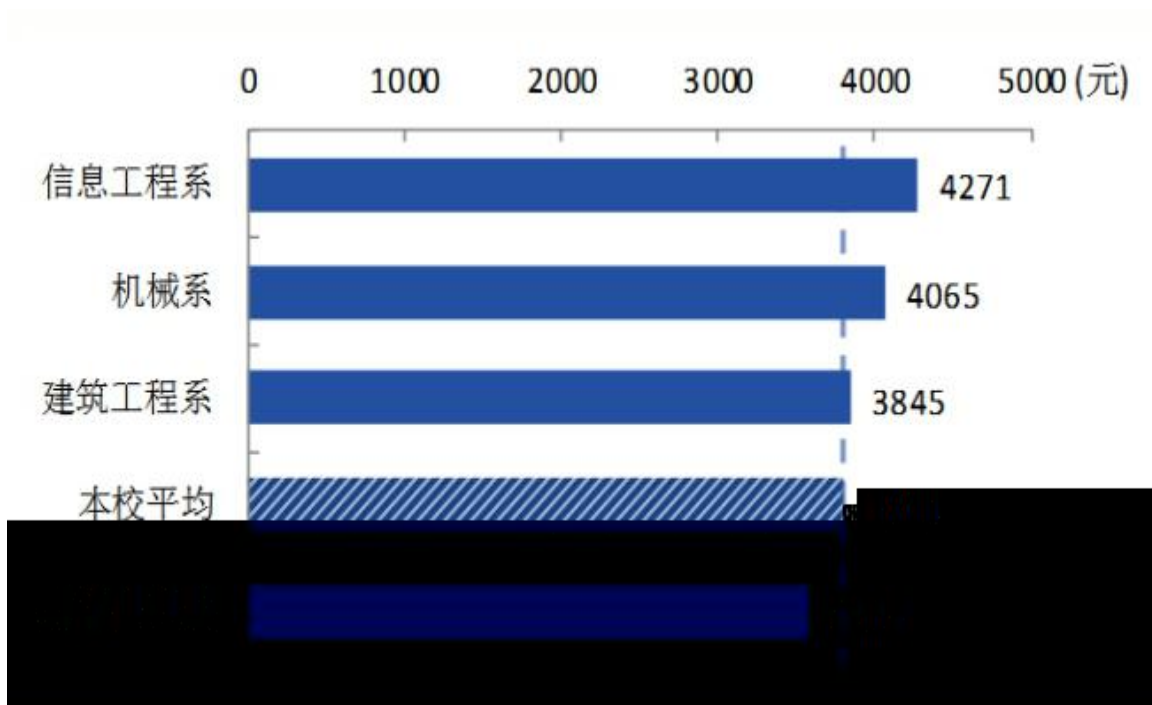
16

16 2018 专业业 业 况一

	348	100.00%
	229	100.00%
	126	100.00%
	118	100.00%
	81	97.59%
	75	98.68%
	76	100.00%
	72	97.30%
	69	100.00%
	55	94.83%
	55	100.00%
	52	100.00%
	49	100.00%
	47	100.00%
	47	100.00%
	41	100.00%
	38	100.00%
	28	100.00%
	28	100.00%
	15	100.00%
	12	100.00%

	9	100.00%

2018 " 2018
 3806 2018
 4271 3582 " 2018
 2017 497



2 2018 业 入 况

2018 2018
 72%
 2018 2018
 / 78% 2017

77%

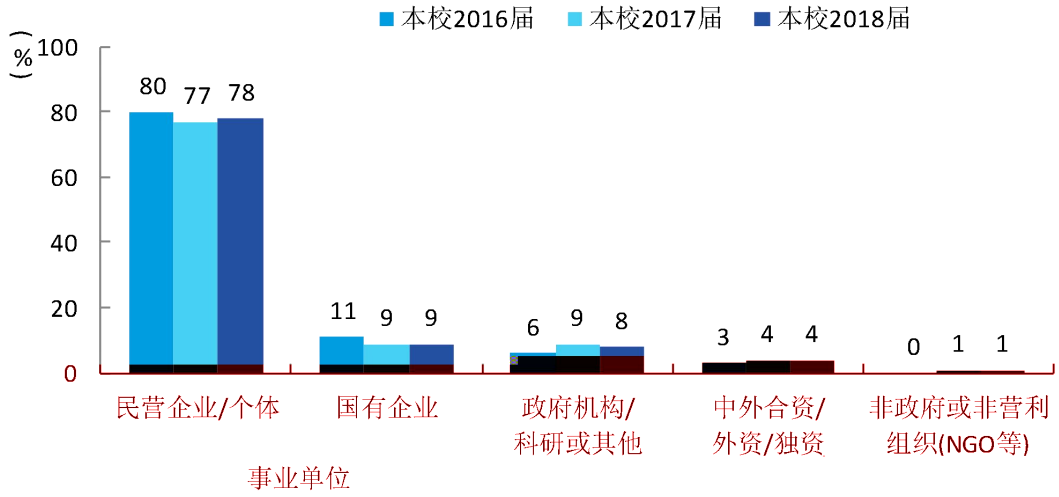
300

63%

2017

67%

4



3 业 业单位 、 况

2018

/ /

2018

" 2018

3.8% "

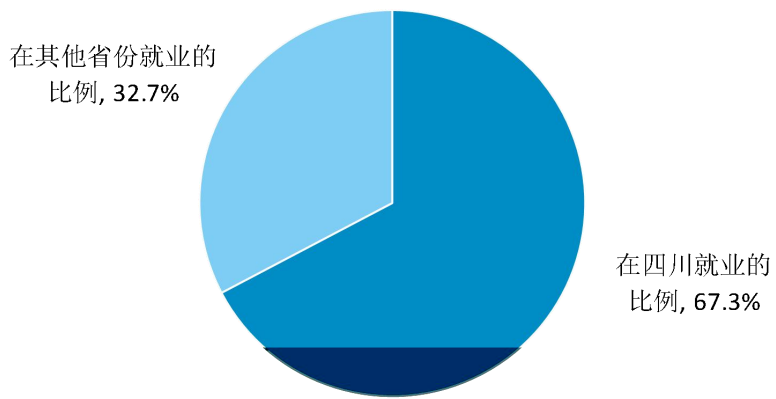
2018

" 2018

67.3%

39.5%

10.8% "



4 业 业区 况

2018	1535	89.77%
	0.88%	78.05%
21.96%	17	

17 业 业 书一

1			
2			
3			
4			
5			
6			
7			
8			
9			
10			
11			
12			
13			
14			
15			
16			

17			
18			
19			
20			
21			
22			
23			
24			
25			

— —

201

19 参于 卷 单位 业

24	3.66%	5	0.76%
5	0.76%	61	9.30%
173	26.37%	6	0.91%
47	7.16%	38	5.79%
18	2.74%	16	2.44%
46	7.01%	9	1.37%
36	5.49%	49	7.47%
25	3.81%	19	2.90%
27	4.12%	7	1.06%

10		656	584	89.02%	61	9.30%	11	1.68%
11		656	613	93.45%	40	6.10%	3	0.46%

_ >1

”



四川三河职业学院学生调查问卷原始数据

学生姓名	年级	专业名称	性别	是否愿意推荐本校	对大学总体满意度	教学满意度	学生工作满意度	生活服务满意度	对本校的建议
[The body of the table contains a large area of severe digital corruption, appearing as a dense, noisy pattern of green and black pixels, which completely obscures the original data content.]									

5 卷 原

21- 26

21 分卡

				2017	2018	
1438 6		1		%	99.22	99.52
		2			3309	3806
		3		%	82.07	84.1
		4		%	98.01	98.3
		5		%	3.5	3.8
		6		%	99.59	99.62
		7		%	14.58	17.2

22 辰

	1				2061	1431
				—		
					1647	1172
	2	1		%	92.71	91.25
					1647	1172
		2		%	92.91	91.05
				—		
					3	3
		1		%	92.78	92.26
1438 6	3	2			3	3

		6		—	68%	54.8%
			1		18	23
			2		1402	784

23

		2017	2018
1	—	1: 13. 61	1: 14. 85
2	%	33. 48	72. 62
3		6358. 59	
4	m ² /	20. 49	16. 3
5			
1438			
6			

				2017	2018	
6		2		0	0	---
		3	" "	0	0	---
		4		0	0	---
		5		0	0	× × × ×
				0	0	× ×
		6		0	0	× × ×
				0	0	× × × × 2
7		0	0	× × × × × ×		

25 务

				2017	2018	
1438 6		1		4476	5202	
				1275	1678	

	1	1871. 71	2634
		1114. 86	1047
		353	391
14386	2	353	391
		221	263
	3		

				2017	2018
				183.21	111.05
		5		0	0
				0	0
		6		12592	12248
				2614000	2755000
				0	470000

五、 会 务

2018

—

84.7%

69.3%

26.2%

9.4%

80

"

"

97%

"

"

"

"

2018

40

2017-2018

1242

337

2017

9 - 2018 4

128

2017 9

101 2018 3

129 27

27 2017-2018 业 况

2017	666	337	52	0	95
2018	239	0	49	129	33
	905	337	101	129	128

2018

六、创 动 划

2015- 2018

2015 9

<

>

RW 43 RW 52 RW 59 RW 64 4

— —

2016

— —

2018

--

1: 120

2017 158

2017- 2018

43

32

2017- 2018

98. 75% 2018

88%

89%

3

670

"

"

"

"

"

"

"

"

"

"

" " "

" " " " "

" "

"

" " "

2017-2018

2018

2019